
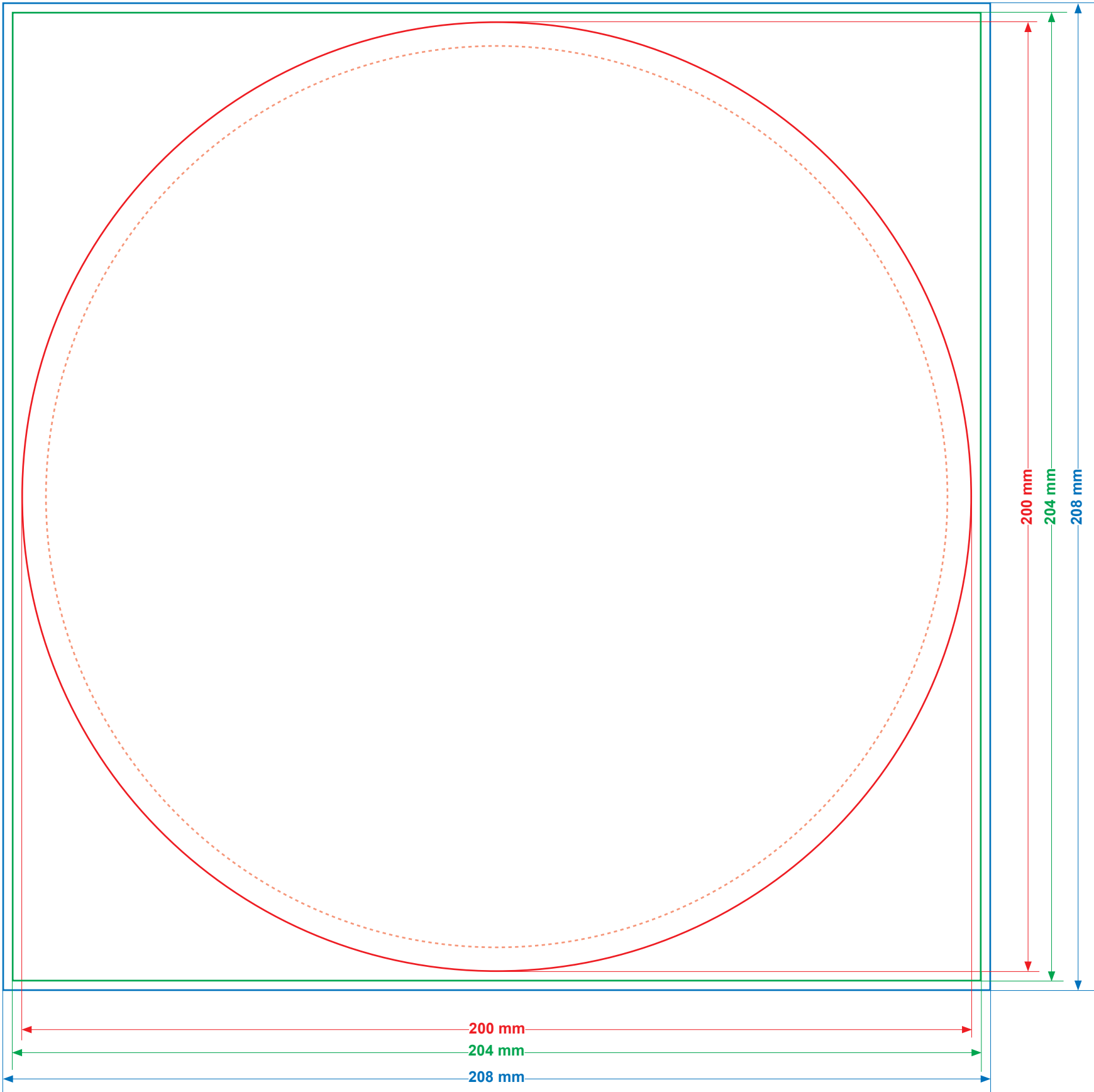




Cirkel 200mm



rectozijde – voorkant





DIT IS EEN SJABLOON DAT JE ALS APARTE LAAG KAN IMPORTEREN IN JE OPMAAKPROGRAMMA. DENK ERAAN DEZE LAAG UIT TE ZETTEN VOOR JE DE PDF SCHRIJFT.

BRUTO FORMAAT = bleedbox [netto formaat + 4 mm afloop rondom. Laat bvb. je achtergrondbeeld doorlopen]

NETTO FORMAAT = [dit is het afgewerkte formaat; de cirkel]

TRIMBOX [deze gebruiken we om te snijden en is 2 mm rondom groter dan het netto-formaat]

VEILIGHEIDSZONE [blijf met uw tekst of andere belangrijke informatie minimum 5 mm binnen het netto formaat ; met kaders en boorden minimum 4 mm binnen het netto formaat]



DIT IS EEN SJABLOON DAT JE ALS APARTE LAAG KAN IMPORTEREN IN JE OPMAAKPROGRAMMA. DENK ERAAN DEZE LAAG UIT TE ZETTEN VOOR JE DE PDF SCHRIJFT.

BRUTO FORMAAT = bleedbox [netto formaat + 4 mm afloop rondom. Laat bvb. je achtergrondbeeld doorlopen]

NETTO FORMAAT = [dit is het afgewerkte formaat; de cirkel]

TRIMBOX [deze gebruiken we om te snijden en is 2 mm rondom groter dan het netto-formaat]

VEILIGHEIDSZONE [blijf met uw tekst of andere belangrijke informatie minimum 5 mm binnen het netto formaat ; met kaders en boorden minimum 4 mm binnen het netto formaat]