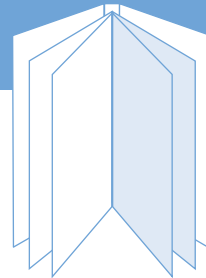





USplus-stand-gelijmd



RECHTSE PAGINA

open : 210 x 210 mm (maak uw cover op het open formaat + rugdikte)
gesloten : 105 x 210 mm

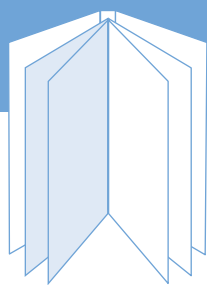


DIT IS EEN SJABLOON DAT JE ALS APARTE LAAG KAN IMPORTEREN IN JE OPMAAKPROGRAMMA. VERGEET NIET DEZE LAAG UIT TE ZETTEN VOOR JE DE PDF SCHRIJFT.
Drukwerk wordt steeds opgebouwd uit vier inktlagen (Cyaan, Magenta, Yellow en Key=Black).
Tips en tools over kleurgebruik kan je vinden op onze website via "help me, hoe aanleveren" (ICC profielen, kleurinstellingen, PDF presets).

BRUTO FORMAAT [netto formaat + 3 mm afloop rondom. Laat bvb. je achtergrondbeeld doorlopen]

NETTO FORMAAT [dit is het uiteindelijk versneden en afgewerkte formaat]

VEILIGHEIDSMARGE [blijf met uw tekst of andere belangrijke informatie 5 mm binnen het netto formaat] • **KNEEP** [de brochure wordt gelijmd in de rug]




USplus-staand-gelijmd



(maak uw cover op het open formaat + rugdikte) open : 210 x 210 mm
gesloten : 105 x 210 mm

LINKSE PAGINA



DIT IS EEN SJABLOON DAT JE ALS APARTE LAAG KAN IMPORTEREN IN JE OPMAAKPROGRAMMA. VERGEET NIET DEZE LAAG UIT TE ZETTEN VOOR JE DE PDF SCHRIJFT.
Drukwerk wordt steeds opgebouwd uit vier inktlagen (Cyaan, Magenta, Yellow en Key=Black).
Tips en tools over kleurgebruik kan je vinden op onze website via "help me, hoe aanleveren" (ICC profielen, kleurinstellingen, PDF presets).

BRUTO FORMAAT [netto formaat + 3 mm afloop rondom. Laat bvb. je achtergrondbeeld doorlopen]

NETTO FORMAAT [dit is het uiteindelijk versneden en afgewerkte formaat]

VEILIGHEIDSMARGE [blijf met uw tekst of andere belangrijke informatie 5 mm binnen het netto formaat] • **KNEEP** [de brochure wordt gelijmd in de rug]