





rectozijde – voorkant

# USplus staand of liggend

105 x 210 mm



DIT IS EEN SJABLOON DAT JE ALS APARTE LAAG KAN IMPORTEREN IN JE OPMAAKPROGRAMMA.  
DENK ERAAN DEZE LAAG UIT TE ZETTEN VOOR JE DE PDF SCHRIJFT.

**BRUTO FORMAAT = bleedbox** [netto formaat + 2 mm afloop rondom. Laat bvb. je achtergrondbeeld doorlopen]


**NETTO FORMAAT = trimbox** [dit is het uiteindelijk versneden formaat]

**VEILIGHEIDSZONE** [blijf: met uw tekst of andere belangrijke informatie minimum 3 mm binnen het netto formaat;  
met kaders en boorden minimum 4 mm binnen het netto formaat]



105 x 210 mm

versozijde - achterkant



DIT IS EEN SJABLOON DAT JE ALS APARTE LAAG KAN IMPORTEREN IN JE OPMAAKPROGRAMMA.  
DENK ERAAN DEZE LAAG UIT TE ZETTEN VOOR JE DE PDF SCHRIJFT.

**BRUTO FORMAAT** = bleedbox [netto formaat + 2 mm afloop rondom. Laat bvb. je achtergrondbeeld doorlopen]  
**NETTO FORMAAT** = trimbox [dit is het uiteindelijk versneden formaat]  
**VEILIGHEIDSZONE** [blijf: met uw tekst of andere belangrijke informatie minimum 3 mm binnen het netto formaat;  
met kaders en boorden minimum 4 mm binnen het netto formaat]