


RECHTSE PAGINA

140x297-gelijmd

open : 280 x 297 mm (maak uw cover op het open formaat + rugdikte)

gesloten : 140 x 297 mm



The diagram illustrates the layout and dimensions for a 140x297 mm book template. It features a central rectangular area defined by a dashed orange line, representing the net format. This area is surrounded by a solid red line, which indicates the total dimensions including the gutter. The overall dimensions of the template are marked with a solid blue line. The width is 144 mm (140 mm net + 4 mm gutter), and the height is 301 mm (297 mm net + 4 mm gutter). The gutter is located on the left side of the page. The diagram also shows the binding edge on the left and the outer edges of the page.

DIT IS EEN SJABLOON DAT JE ALS APARTE LAAG KAN IMPORTEREN IN JE OPMAAKPROGRAMMA. VERGEET NIET DEZE LAAG UIT TE ZETTEN VOOR JE DE PDF SCHRIJFT.

Drukwerk wordt steeds opgebouwd uit vier inktlagen (Cyaan, Magenta, Yellow en Key=Black).

Tips en tools over kleurgebruik kan je vinden op onze website via "help me, hoe aanleveren" (ICC profielen, kleurinstellingen, PDF presets).

BRUTO FORMAAT [netto formaat + 3 mm afloop rondom. Laat bvb. je achtergrondbeeld doorlopen]

•

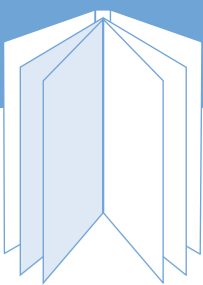
NETTO FORMAAT [dit is het uiteindelijk versneden en afgewerkte formaat]

•

VEILIGHEIDSMARGE [blijf met uw tekst of andere belangrijke informatie 5 mm binnen het netto formaat]

•


LIJM [de brochure wordt gelijmd in de rug]



140x297-gelijmd

(maak uw cover op het open formaat + rugdikte) open : 280 x 297 mm
gesloten : 140 x 297 mm

LINKSE PAGINA



DIT IS EEN SJABLOON DAT JE ALS APARTE LAAG KAN IMPORTEREN IN JE OPMAAKPROGRAMMA. VERGEET NIET DEZE LAAG UIT TE ZETTEN VOOR JE DE PDF SCHRIJFT.
Drukwerk wordt steeds opgebouwd uit vier inktlagen (Cyaan, Magenta, Yellow en Key=Black).
Tips en tools over kleurgebruik kan je vinden op onze website via "help me, hoe aanleveren" (ICC profielen, kleurinstellingen, PDF presets).

BRUTO FORMAAT [netto formaat + 3 mm afloop rondom. Laat bvb. je achtergrondbeeld doorlopen] • **NETTO FORMAAT** [dit is het uiteindelijk versneden en afgewerkte formaat]
VEILIGHEIDSMARGE [blijf met uw tekst of andere belangrijke informatie 5 mm binnen het netto formaat] • **LIJM** [de brochure wordt gelijmd in de rug]