
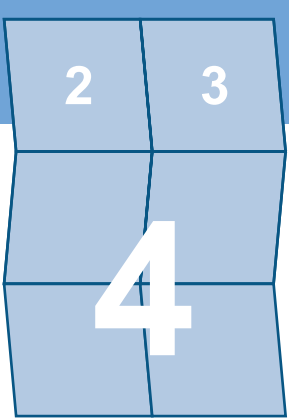


rectozijde - buitenkant



DIT IS EEN SJABLOON DAT JE ALS APARTE LAAG KAN IMPORTEREN IN JE OPMAAKPROGRAMMA. VERGEET DEZE LAAG NIET UIT TE ZETTEN VOOR JE DE PDF SCHRIJFT.


BRUTO FORMAAT [netto formaat + 2 mm afloop rondom. Laat bvb. je achtergrondbeeld doorlopen] • NETTO FORMAAT [dit is het uiteindelijk versneden formaat]  
VEILIGHEIDSZONE [blijf: met tekst of andere belangrijke informatie minimum 2 mm binnen het netto formaat; met kaders en boorden minimum 5 mm binnen het netto formaat] • VOUWLIJN [op deze plaats wordt de folder gevouwen; de recto-zijde is de buitenkant, de verso-zijde is de binnenkant]



# FOLDER CARRE-200 zigzag kruisvouw 3x2

open : 400 x 600 mm  
gesloten : 200 x 200 mm

versozijde - binnenkant



DIT IS EEN SJABLOON DAT JE ALS APARTE LAAG KAN IMPORTEREN IN JE OPMAAKPROGRAMMA. VERGEET DEZE LAAG NIET UIT TE ZETTEN VOOR JE DE PDF SCHRIJFT.

BRUTO FORMAAT [netto formaat + 2 mm afloop rondom. Laat bvb. je achtergrondbeeld doorlopen] • NETTO FORMAAT [dit is het uiteindelijk versneden formaat]  
VEILIGHEIDSZONE [blijf: met tekst of andere belangrijke informatie minimum 2 mm binnen het netto formaat; met kaders en boorden minimum 5 mm binnen het netto formaat] • VOUWLIJN [op deze plaats wordt de folder gevouwen; de recto-zijde is de buitenkant, de verso-zijde is de binnenkant]