





# BROCHURE B5 staand

open : 340 x 240 mm  
gesloten : 170 x 240 mm




rechte pagina



DIT IS EEN SJABLOON DAT JE ALS APARTE LAAG KAN IMPORTEREN IN JE OPMAAKPROGRAMMA. VERGEET NIET DEZE LAAG UIT TE ZETTEN VOOR JE DE PDF SCHRIJFT.


Drukwerk wordt steeds opgebouwd uit vier inktlagen (Cyaan, Magenta, Yellow en Key=Black). Tips en tools over kleurgebruik kan je vinden op onze website via "help me, hoe aanleveren" (ICC profielen, kleurinstellingen, PDF presets).

**BRUTO FORMAAT** [netto formaat + 3 mm afloop rondom. Laat bvb. je achtergrondbeeld doorlopen] • **NETTO FORMAAT** [dit is het uiteindelijk versneden en afgewerkte formaat]  
**VEILIGHEIDSMARGE** [blijf: met uw tekst of andere belangrijke informatie 5 mm binnen het netto formaat; met kaders en boorden minimum 5 mm binnen het netto formaat] • **NIETJES** [de brochure wordt geniet in de rug]



open : 340 x 240 mm  
gesloten : 170 x 240 mm

linkse pagina



DIT IS EEN SJABLOON DAT JE ALS APARTE LAAG KAN IMPORTEREN IN JE OPMAAKPROGRAMMA. VERGEET NIET DEZE LAAG UIT TE ZETTEN VOOR JE DE PDF SCHRIJFT.

Drukwerk wordt steeds opgebouwd uit vier inktlagen (Cyaan, Magenta, Yellow en Key=Black). Tips en tools over kleurgebruik kan je vinden op onze website via "help me, hoe aanleveren" (ICC profielen, kleurinstellingen, PDF presets).

**BRUTO FORMAAT** [netto formaat + 3 mm afloop rondom. Laat bvb. je achtergrondbeeld doorlopen] • **NETTO FORMAAT** [dit is het uiteindelijk versneden en afgewerkte formaat]  
**VEILIGHEIDSMARGE** [blijft: met uw tekst of andere belangrijke informatie 5 mm binnen het netto formaat; met kaders en boorden minimum 5 mm binnen het netto formaat] • **NIETJES** [de brochure wordt geniet in de rug]